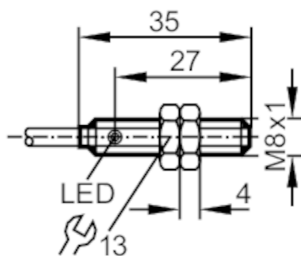


IE5207



Czujnik indukcyjny

IEB2001-AROG



Cechy produktu

Wykonanie elektryczne	PNP/NPN
Funkcja wyjścia	normalnie otwarte
Strefa działania [mm]	1
Obudowa	Obudowa gwintowana
Wymiary [mm]	M8 x 1 / L = 35

Dane elektryczne

Napięcie zasilania [V]	10...36 DC
Klasa ochrony	III
Zabezpieczenie przed odwrotną polaryzacją	tak

Wyjścia

Wykonanie elektryczne	PNP/NPN
Funkcja wyjścia	normalnie otwarte
Maks. spadek napięcia wyjścia przełączającego DC [V]	3,5
Minimalny prąd obciążenia [mA]	4
Maks. prąd upływu [mA]	0,8
Prąd obciążenia wyjścia przełączającego DC [mA]	200
Częstotliwość przełączania DC [Hz]	1300
Zabezpieczenie przed zwarcieniem	nie
Zabezpieczenie przed przeciążeniem	nie

Strefa działania

Strefa działania [mm]	1
Realny zasięg działania Sr [mm]	1 ± 10 %
Gwarantowany zasięg działania [mm]	0...0,81

Dokładność / odchylenie

Współczynnik korekcji	stal: 1 / stal kwasoodporna: 0,7 / mosiądz: 0,4 / aluminium: 0,3 / miedź: 0,2
Histeresa [% z Sr]	1...15
Dryft punktu przełączania [% z Sr]	-10...10

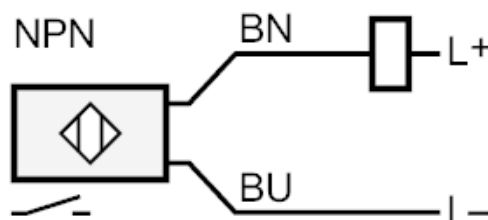
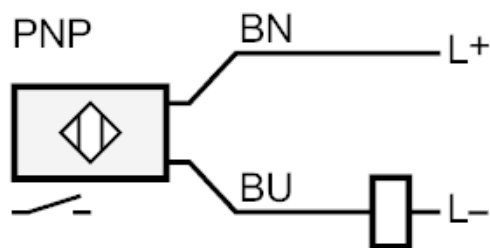
IE5207



Czujnik indukcyjny

IEB2001-AROG

Warunki pracy		
Temperatura otoczenia	[°C]	-25...80
Ochrona		IP 67
Testy / dopuszczenia		
EMC	EN 61000-4-2 ESD	4 kV CD / 8 kV AD
	EN 61000-4-3 w.cz. promieniowane	3 V/m
	EN 61000-4-4 Burst	2 kV
	EN 61000-4-6 w. cz. przewodzone	3 V
MTTF	[lata]	4603
Dane mechaniczne		
Waga	[g]	47,3
Obudowa		Obudowa gwintowana
Montaż		montaż zabudowany
Wymiary	[mm]	M8 x 1 / L = 35
Opis gwintu		M8 x 1
Materiał		mosiądz pokryty białym brązem; PBT
Moment dokręcający	[Nm]	A = 5 mm: 1 Nm; B: 4 Nm
Wyświetlacze / elementy robocze		
Wyświetlacz	Stan wyjścia	1 x LED, kolor żółty
Akcesoria		
Dostarczane elementy		nakrętki zabezpieczające: 2
Uwagi		
Sztuk w opakowaniu		1 szt.
Połączenie elektryczne		
Przewód: 2 m, PVC; 2 x 0,14 mm ²		
Podłączenie		



Kolory żył :

BN = brązowy
BU = niebieski

IE5207

Czujnik indukcyjny

IEB2001-AROG



diagramy i wykresy

Montaż

