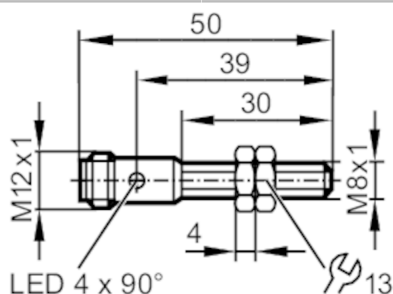


IE5092



Czujnik indukcyjny

IEB3001-ANKG/US-104



Cechy produktu

Wykonanie elektryczne	NPN
Funkcja wyjścia	normalnie otwarte
Strefa działania [mm]	1
Obudowa	Obudowa gwintowana
Wymiary [mm]	M8 x 1 / L = 50

Dane elektryczne

Napięcie zasilania [V]	10...30 DC
Pobór prądu [mA]	< 10
Klasa ochrony	III
Zabezpieczenie przed odwrotną polaryzacją	tak

Wyjścia

Wykonanie elektryczne	NPN
Funkcja wyjścia	normalnie otwarte
Maks. spadek napięcia wyjścia przełączającego DC [V]	2,5
Prąd obciążenia wyjścia przełączającego DC [mA]	100
Częstotliwość przełączania DC [Hz]	750
Zabezpieczenie przed zwarcieniem	tak
Zabezpieczenie przed przeciążeniem	tak

Strefa działania

Strefa działania [mm]	1
Realny zasięg działania Sr [mm]	1 ± 10 %
Gwarantowany zasięg działania [mm]	0...0,81
Zwiększony zasięg działania	nie

Dokładność / odchylenie

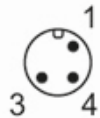
Współczynnik korekcji	stal: 1 / stal kwasoodporna: 0,7 / mosiądz: 0,3 / aluminium: 0,3 / miedź: 0,1
Histeresa [% z Sr]	1...20
Dryft punktu przełączania [% z Sr]	-10...10

IE5092

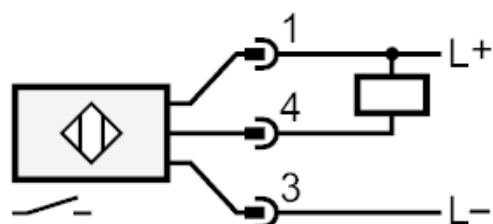


Czujnik indukcyjny

IEB3001-ANKG/US-104

Warunki pracy		
Temperatura otoczenia	[°C]	-25...80
Ochrona		IP 67
Testy / dopuszczenia		
EMC	EN 61000-4-2 ESD	4 kV CD / 8 kV AD
	EN 61000-4-3 w.cz. promieniowane	3 V/m
	EN 61000-4-4 Burst	2 kV
	EN 61000-4-6 w. cz. przewodzone	3 V
	EN 55011	klasa B
MTTF	[lata]	1322
Dopuszczenie UL	Ta	-25...70 °C
	Typ obudowy	Type 1
	Zasilanie	Limited Voltage/Current
	Dopuszczenie UL numer	A028
	Numer UL	E174191
Dane mechaniczne		
Waga	[g]	20,5
Obudowa		Obudowa gwintowana
Montaż		montaż zabudowany
Wymiary	[mm]	M8 x 1 / L = 50
Opis gwintu		M8 x 1
Materiał		mosiądz pokryty białym brązem; powierzchnia aktywna: LCP kolor pomarańczowy; okno LED: PEI; nakrętki zabezpieczające: mosiądz pokryty białym brązem
Moment dokręcający	[Nm]	A = 5 mm: 1,5 Nm; B: 2 Nm
Obudowa całometalowa		nie
Wyświetlacze / elementy robocze		
Wyświetlacz	Stan wyjścia	1 x LED, kolor żółty
Akcesoria		
Dostarczane elementy		nakrętki zabezpieczające: 2
Uwagi		
Sztuk w opakowaniu		1 szt.
Połączenie elektryczne - wtyk		
Konektor: 1 x M12; kodowanie: A		
		

Podłączenie



diagramy i wykresy

Montaż

