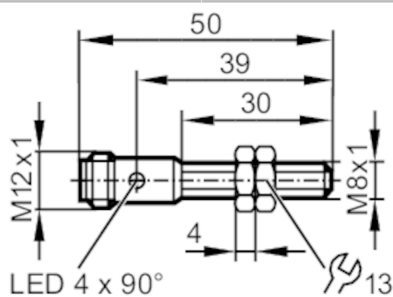


# IE5091



## Czujnik indukcyjny

IEB3001-APKG/US-104



### Cechy produktu

Wykonanie elektryczne	PNP
Funkcja wyjścia	normalnie zamknięte
Strefa działania [mm]	1
Obudowa	Obudowa gwintowana
Wymiary [mm]	M8 x 1 / L = 50

### Dane elektryczne

Napięcie zasilania [V]	10...30 DC
Pobór prądu [mA]	< 10
Klasa ochrony	III
Zabezpieczenie przed odwrotną polaryzacją	tak

### Wyjścia

Wykonanie elektryczne	PNP
Funkcja wyjścia	normalnie zamknięte
Maks. spadek napięcia wyjścia przełączającego DC [V]	2,5
Prąd obciążenia wyjścia przełączającego DC [mA]	100
Częstotliwość przełączania DC [Hz]	750
Zabezpieczenie przed zwarciami	tak
Zabezpieczenie przed przeciążeniem	tak

### Strefa działania

Strefa działania [mm]	1
Realny zasięg działania Sr [mm]	1 ± 10 %
Gwarantowany zasięg działania [mm]	0...0,81
Zwiększony zasięg działania	nie

### Dokładność / odchylenie


Współczynnik korekcji	stal: 1 / stal kwasoodporna: 0,7 / mosiądz: 0,3 / aluminium: 0,3 / miedź: 0,1
Histeresa [% z Sr]	1...20
Dryft punktu przełączania [% z Sr]	-10...10

# IE5091



## Czujnik indukcyjny

IEB3001-APKG/US-104

Warunki pracy		
Temperatura otoczenia	[°C]	-25...80
Ochrona		IP 67
Testy / dopuszczenia		
EMC	EN 61000-4-2 ESD	4 kV CD / 8 kV AD
	EN 61000-4-3 w.cz. promieniowane	3 V/m
	EN 61000-4-4 Burst	2 kV
	EN 61000-4-6 w. cz. przewodzone	3 V
	EN 55011	klasa B
MTTF	[lata]	1376
Dane mechaniczne		
Waga	[g]	20,7
Obudowa		Obudowa gwintowana
Montaż		montaż zabudowany
Wymiary	[mm]	M8 x 1 / L = 50
Opis gwintu		M8 x 1
Materiał		mosiądz pokryty białym brązem; powierzchnia aktywna: LCP kolor pomarańczowy; okno LED: PEI; nakrętki zabezpieczające: mosiądz pokryty białym brązem
Moment dokręcający	[Nm]	A = 5 mm: 1,5 Nm; B: 2 Nm
Obudowa całometalowa		nie
Wyświetlacze / elementy robocze		
Wyświetlacz	Stan wyjścia	1 x LED, kolor żółty
Akcesoria		
Dostarczane elementy		nakrętki zabezpieczające: 2
Uwagi		
Sztuk w opakowaniu		1 szt.
Połączenie elektryczne - wtyk		
Konektor: 1 x M12; kodowanie: A		
		

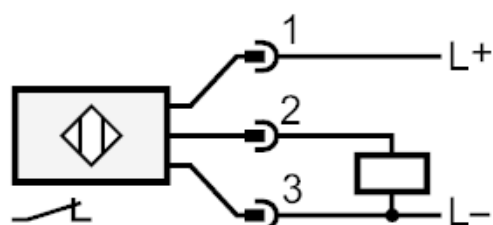
# IE5091



## Czujnik indukcyjny

IEB3001-APKG/US-104

### Podłączenie



### diagramy i wykresy

#### Montaż

