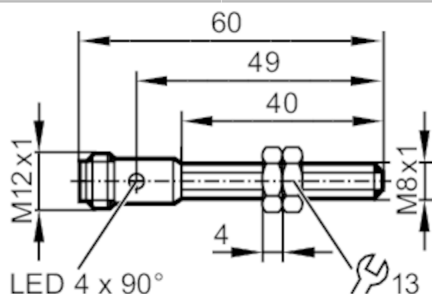


IE5203



Czujnik indukcyjny

IEK2001-FRKG/US-104



Cechy produktu

Wykonanie elektryczne	PNP/NPN
Funkcja wyjścia	normalnie otwarte / zamknięte; (wybieralne)
Strefa działania [mm]	1
Obudowa	Obudowa gwintowana
Wymiary [mm]	M8 x 1 / L = 60

Dane elektryczne

Napięcie zasilania [V]	5...30 DC
Pobór prądu [mA]	< 10
Klasa ochrony	III

Wyjścia

Wykonanie elektryczne	PNP/NPN
Funkcja wyjścia	normalnie otwarte / zamknięte; (wybieralne)
Maks. spadek napięcia wyjścia przełączającego DC [V]	4,6
Minimalny prąd obciążenia [mA]	4
Maks. prąd upływu [mA]	0,8
Prąd obciążenia wyjścia przełączającego DC [mA]	100
Częstotliwość przełączania DC [Hz]	2000
Zabezpieczenie przed zwarciami	tak
Zabezpieczenie przed przeciążeniem	tak

Strefa działania

Strefa działania [mm]	1
Realny zasięg działania Sr [mm]	1 ± 10 %
Gwarantowany zasięg działania [mm]	0...0,81
Zwiększony zasięg działania	nie

Dokładność / odchylenie

Współczynnik korekcji	stal: 1 / stal kwasoodporna: 0,7 / mosiądz: 0,3 / aluminium: 0,3 / miedź: 0,1
Histeresa [% z Sr]	1...20
Dryft punktu przełączania	-10...10

IE5203



Czujnik indukcyjny

IEK2001-FRKG/US-104

[% z Sr]

Warunki pracy

Temperatura otoczenia	[°C]	-25...80
Ochrona		IP 67

Testy / dopuszczenia

EMC	EN 61000-4-2 ESD	4 kV CD / 8 kV AD
	EN 61000-4-3 w.cz. promieniowane	3 V/m
	EN 61000-4-4 Burst	2 kV
	EN 61000-4-6 w. cz. przewodzone	3 V
	EN 55011	klasa B
MTTF	[lata]	1703
Dopuszczenie UL	Ta	-25...70 °C
	Typ obudowy	Type 1
	Zasilanie	Limited Voltage/Current
	Dopuszczenie UL numer	A029
	Numer UL	E174191

Dane mechaniczne

Waga	[g]	22,5
Obudowa		Obudowa gwintowana
Montaż		montaż zabudowany
Wymiary	[mm]	M8 x 1 / L = 60
Opis gwintu		M8 x 1
Materiał		mosiądz pokryty białym brązem; powierzchnia aktywna: LCP kolor pomarańczowy; okno LED: PEI; nakrętki zabezpieczające: mosiądz pokryty białym brązem
Moment dokręcający	[Nm]	A = 5 mm: 1,5 Nm; B: 2 Nm
Obudowa całometalowa		nie

Wyświetlacze / elementy robocze

Wyświetlacz	Stan wyjścia	1 x LED, kolor żółty
-------------	--------------	----------------------

Akcesoria

Dostarczane elementy	nakrętki zabezpieczające: 2
----------------------	-----------------------------

Uwagi

Sztuk w opakowaniu	1 szt.
--------------------	--------

Połączenie elektryczne - wtyk

Konektor: 1 x M12; kodowanie: A



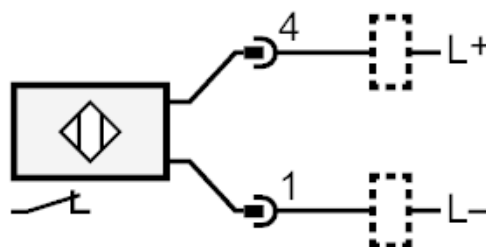
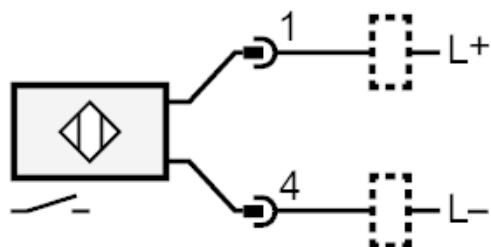
IE5203



Czujnik indukcyjny

IEK2001-FRKG/US-104

Podłączenie



diagramy i wykresy

Montaż

